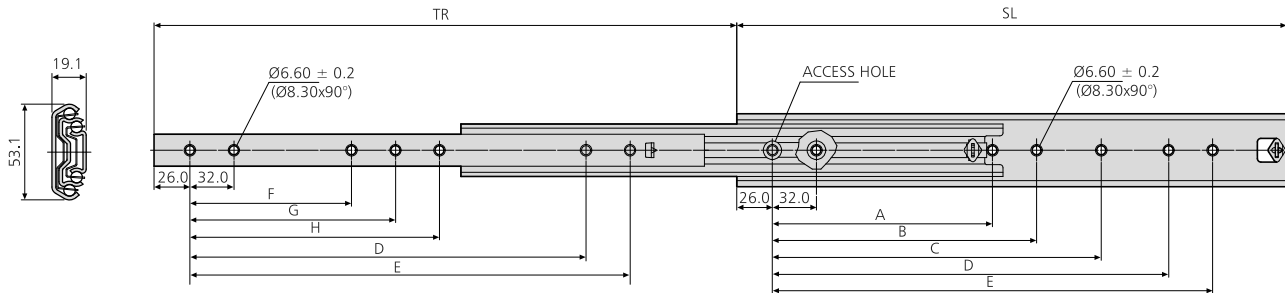


- Load rating up to 140/160kg per pair
- 100%+ extension
- 19.1mm slide thickness
- Hold-in
- Optional bracket accessory kits for various mounting options
- Optional enclosure mounting brackets
- Not suitable for flat mounting
- Temperature -20°C to +70°C
- DZ - 12 hours salt spray test



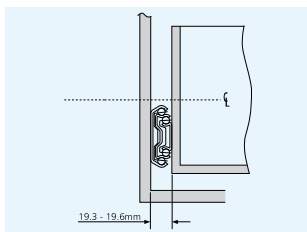


- Charge jusqu'à 140/160kg par paire
- Course +100%
- Épaisseur de glissière de 19,1mm
- Point dur en position fermée
- Kits d'accessoires d'équerres en option pour convenir aux divers types de montage
- Équerres de montage pour armoire en option
- Ne convient pas pour un montage à plat
- Température d'utilisation de -20 °C à +70 °C
- DZ - 12 heures de tenue au brouillard salin

- Lastwert bis 140/160kg pro paar
- Überauszug
- 19,1mm Schienendicke
- Rastung in geschlossener Position
- Optionale Winkelzubehörsätze für diverse Montagemöglichkeiten
- Optionale Gehäuse-Montagewinkel
- Nicht für Flachmontage geeignet
- Temperatur -20°C bis +70°C
- DZ - 12 Stunden Salzprühtest



| 5321 | mm | | | | | | | | | | kg | | |
|---------------|------|--------|-----|-----|-----|-----|------|-----|-----|-----|------|----------|----------|
| | SL | TR | A | B | C | D | E | F | G | H | W | L 10,000 | L 80,000 |
| DZ5321-0030 | 300 | 323.5 | - | - | - | 192 | 224 | - | - | - | 1.73 | 130 | 120 |
| DZ5321-0035 | 350 | 373.5 | - | - | - | 224 | 256 | - | - | - | 2.04 | 140 | 120 |
| DZ5321-0040 | 400 | 423.5 | - | 160 | 192 | 288 | 320 | 128 | 160 | - | 2.34 | 150 | 130 |
| DZ5321-0045 | 450 | 473.5 | - | 160 | 192 | 320 | 352 | 128 | 160 | - | 2.64 | 160 | 140 |
| DZ5321-0050 | 500 | 523.5 | - | 192 | 224 | 384 | 416 | 160 | 192 | - | 2.94 | 160 | 140 |
| DZ5321-0055 | 550 | 573.5 | - | 192 | 224 | 416 | 448 | 160 | 192 | - | 3.25 | 160 | 140 |
| DZ5321-0060 | 600 | 623.5 | - | 256 | 288 | 480 | 512 | 192 | 256 | - | 3.55 | 150 | 120 |
| DZ5321-0070-A | 700 | 723.5 | 288 | 320 | 544 | 576 | 608 | 256 | 288 | 544 | 4.16 | 130 | 110 |
| DZ5321-0080-A | 790 | 803.5 | - | 352 | 384 | 672 | 704 | 320 | 352 | 384 | 4.72 | 100 | 100 |
| DZ5321-0090-A | 900 | 923.5 | - | 448 | 480 | 768 | 800 | 352 | 384 | 416 | 5.33 | 90 | 80 |
| DZ5321-0100-A | 1000 | 1023.5 | 448 | 480 | 512 | 864 | 896 | 448 | 480 | - | 5.87 | 80 | 70 |
| DZ5321-0110-A | 1100 | 1123.5 | 448 | 544 | 576 | 992 | 1024 | 448 | 480 | 512 | 6.39 | 70 | 60 |



Notes:

- Fixing recommendation: M5 countersunk/ 6mm countersunk Euro screw
- Vertical (side) mounting only
- For bracket accessory kit see 635xx
- For enclosure mounting brackets see DZ65490-4
- Load ratings quoted are the maximum for a pair of side mounted slides installed 450mm apart, unless otherwise stated. For more information, refer to "How to select a slide" section

Notes:

- Visserie recommandée: M5 tête fraisée/Eurovis à tête fraisée 6mm
- Montage sur chant uniquement
- Pour le kit d'accessoires d'équerres, voir 635xx
- Pour les équerres de montage pour armoire voir DZ65490-4
- Charge maximum par paire de glissières montées sur chant sur un tiroir de 450mm de largeur, sauf indication contraire. Pour de plus amples informations, reportez-vous à la section « Pour bien sélectionner la glissière »

Hinweise:

- Empfohlene Befestigung: M5 Senkkopfschraube/ Euro-Senkkopfschraube 6mm
- Nur Vertikalmontage
- Winkelzubehörsatz siehe 635xx
- Für Gehäusemontagewinkel siehe DZ65490-4
- Falls nicht anders angegeben, sind die genannten Tragkräfte die maximal erreichbaren, bei einem Paar seitlich montierten Führungen mit 450mm Schienenabstand. Weitere Information siehe Abschnitt 'Schienen-Auswahl'