


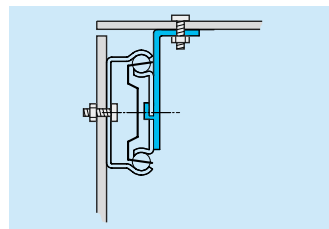
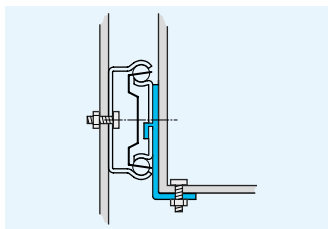
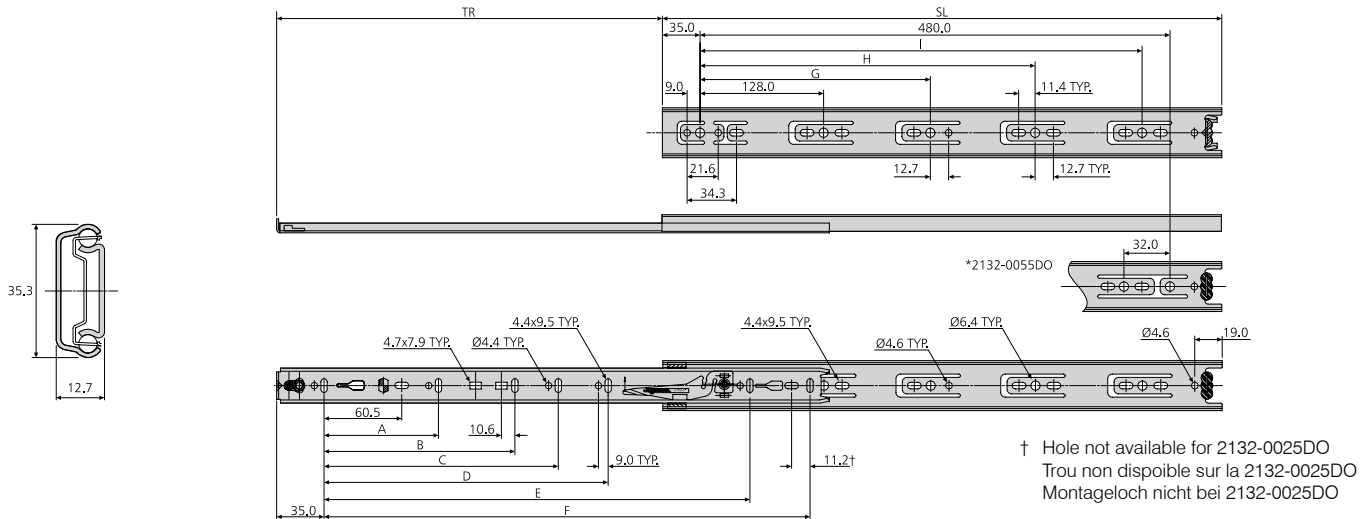
2132DO

- Hold-out in open position
- Load rating up to 35/50kg per pair
- 75% extension
- 12.7mm slide thickness (14mm with mounting bracket)
- Optional clip-on bracket for bottom & platform mounting
- Front disconnect
- Hold-in
- Cam drawer adjust (3.2mm)
- Not suitable for flat mounting
- Temperature -20°C to +70°C
- DZ - 12 hours salt spray test

10,000 80,000

- Point dur en position ouverte
- Charge jusqu'à 35/50kg par paire
- Course 75%
- Épaisseur de glissière de 12,7mm (14mm avec équerre de montage)
- Equerre clipsable en option pour montage sous tiroir ou sous plateau
- Déconnexion frontale
- Point dur en position fermée
- Réglage de la hauteur du tiroir par excentrique (3,2mm)
- Ne convient pas pour un montage à plat
- Température d'utilisation de -20 °C à +70 °C
- DZ - 12 heures de tenue au brouillard salin

- Rastung in ausgezogener Position
- Lastwert bis 35/50kg pro paar
- Teilauszug
- 12,7mm Schienendicke (14mm mit Montagewinkel)
- Optionaler Aufsteckwinkel für Boden- bzw. Plattformmontage
- Frontschnelltrennung
- Rastung in geschlossener Position
- Einstellnocken für Schublade (3,2mm)
- Nicht für Flachmontage geeignet
- Temperatur -20°C bis +70°C
- DZ - 12 Stunden Salzsprühtest



| 2132DO | mm | | | | | | | | | | | kg | | |
|---------------|-----|-----|-----|-----|-----|-----|-----|-----|-----|-----|-----|------|----------|----------|
| | SL | TR | A | B | C | D | E | F | G | H | I | W | L 10,000 | L 80,000 |
| DZ2132-0025DO | 250 | 163 | 96 | - | - | - | - | 192 | - | - | - | 0.45 | 50 | 35 |
| DZ2132-0030DO | 300 | 205 | 96 | - | - | - | - | 242 | 224 | - | - | 0.52 | 50 | 35 |
| DZ2132-0035DO | 350 | 260 | 128 | - | - | - | - | 292 | 224 | - | - | 0.64 | 50 | 35 |
| DZ2132-0040DO | 400 | 281 | 128 | - | - | - | - | 342 | 224 | - | 320 | 0.71 | 50 | 35 |
| DZ2132-0045DO | 450 | 331 | 128 | 224 | - | - | - | 392 | 224 | - | 352 | 0.78 | 48 | 35 |
| DZ2132-0050DO | 500 | 376 | 128 | 224 | - | - | - | 442 | 224 | - | 416 | 0.88 | 45 | 34 |
| DZ2132-0055DO | 550 | 415 | 128 | 224 | 320 | - | - | 492 | 224 | 352 | * | 0.98 | 42 | 33 |
| DZ2132-0060DO | 600 | 451 | 128 | 224 | 320 | - | - | 542 | 224 | 352 | 480 | 1.05 | 40 | 32 |
| DZ2132-0065DO | 650 | 488 | 128 | 224 | 320 | 416 | 544 | 592 | 224 | 352 | 544 | 1.16 | 37 | 31 |
| DZ2132-0070DO | 700 | 526 | 128 | 224 | 288 | 416 | - | 642 | 224 | 352 | 544 | 1.27 | 35 | 30 |

Notes:

- Fixing recommendation: M4 screw/ 4mm wood screw
- Max. head. ht. 2.5mm/Ø9.6mm
- For optional clip-on brackets, refer to 633xx in "Mounting kits and accessories" section. Not 2132-0025DO/0030DO/0035DO
- Vertical (side) mounting only
- For more information, refer to "How to select a slide" section

Notes:

- Visserie recommandée: Vis M4/vis à bois 4mm
- Hauteur de tête 2,5mm/Ø9,6mm
- Pour les équerres enclipsables en option, reportez-vous à 633xx à la section « Kits et accessoires dew montage ». Ne convient pas à 2132-0025DO/0030DO/0035DO
- Montage sur chant uniquement
- Pour de plus amples informations, reportez-vous à la section « Pour bien sélectionner la glissière »

Hinweise:

- Empfohlene Befestigung: Schraube M4/Holzschraube 4mm
- Max. Kopfhöhe 2,5mm/Ø9,6mm
- Optionale Aufsteckwinkel siehe 633xx in Abschnitt „Montage-Kits und Zubehör“. Nicht für 2132-0025DO/0030DO/0035DO
- Nur Vertikalmontage
- Weitere Information siehe Abschnitt „Schiener-Auswahl“